

# KLÍČKOVSKÁ DRBNA

ŠKOLNÍ ČASOPIS - 2. ČÍSLO 2024/25

UVNITŘ TOHOTO ČÍSLA

NAJDETE:

Otevřeně o  
strachu!

Pár fotek  
nejdivnějších  
zvířat!

K čemu je  
nám škola?

Umíme kouzlit v  
Canvě!

Ekoteam  
radí: Jak na  
odpad?

Logické  
otázky (i  
odpovědi)



# OBSAH

- STR. 3 - NAŠE REDAKCE
- STR. 4 - CO UŽ MÁME ZA SEBOU
- STR. 6 - CO NÁS ČEKÁ A NEMINE
- STR. 7 - EKOTEAM
- STR. 8 - NA SLOVÍČKO S...
- STR. 9 - NA SLOVÍČKO S...
- STR. 10 - OTEVŘENĚ O STRACHU
- STR. 12 - MAGIC MEDIA V CANVĚ
- STR. 13 - TIPY NA ANIMOVANÉ SERIÁLY
- STR. 14 - NEJDIVNĚJŠÍ ZVÍŘATA
- STR. 15 - HUSKY SIBIŘSKÝ
- STR. 16 - ZAJÍMAVOSTI O ARCANE
- STR. 17 - MÝTY
- STR. 18 - GAMING ZPRÁVY
- STR. 19 - SLOVNÍČEK Z ...
- STR. 20 - TIPÍKY & TRIKÍKY
- STR. 21 - SCHOVÁVAČKA
- STR. 22 - LOGICKÉ OTÁZKY
- STR. 23 - KVÍZ O FLORBALU
- STR. 24 - KOMIKS
- STR. 25 - K ČEMU JE NÁM ŠKOLA?!
- STR. 26 - NĚCO PRO ZLEPŠENÍ NÁLADY
- STR. 27 - ZVÍŘECÍ VTIPY
- STR. 28 - VTIPY
- STR. 30 - DIY ODZNAČKY
- STR. 31 - DRBY Z VRBY

# NAŠE REDAKCE

## REDAKCE:

PAVLÍNA HAVELKOVÁ  
ESTER JELÍNKOVÁ (9.TŘ.)  
JOLANA BALCAROVÁ (9.TŘ.)  
ESTER LÁZNIČKOVÁ (8.TŘ.)  
VILMA PECKOVÁ (8.TŘ.)  
MATYÁŠ DOLANSKÝ (6.TŘ.)  
TIMON JELÍNEK (6. TŘ.)  
ANETA KUBÍČKOVÁ (5.TŘ.)  
ELA OLEJNÍKOVÁ (5.TŘ.)  
PĚTA HÁJKOVÁ (5.TŘ.)  
MATYÁŠ HURYCH (4.TŘ.)  
KATEŘINA HÁJKOVÁ (3.TŘ.)  
LILIANA DOLANSKÁ (3.TŘ.)

NÁŠ ČASOPIS NAJDETE I NA  
ŠKOLNÍCH STRÁNKÁCH,  
ZDE ODKAZ:  
[KLICEK.CZ/ZACI/CASOPIS](http://KLICEK.CZ/ZACI/CASOPIS)



V TOMTO ČÍSLE JSME SI  
PRO VÁS OPĚT PŘIPRAVILI  
SPOUSTU NOVÝCH A  
ORIGINÁLNÍCH ČLÁNKŮ, ALE  
SAMOZŘEJMĚ TAKÉ STÁLÉ  
RUBRIKY, NA KTERÉ JSTE  
ZVYKLÍ!

# CO UŽ MÁME ZA SEBOU

## ADVENTNÍ DÍLNY A SLAVNOST

10. 12. 2024

Tradičně i letos proběhly adventní dílny. Každý si stihl vyrobit 2 výrobky a některé z nich se poté prodávaly na školním jarmarku. Večer se konala vánoční slavnost, při které byla rozsvícená celá zahrada, a první stupeň připravil hudební vystoupení.



## TŘÍDNÍ VÁNOCE

20. 12. 2024



Den před prázdninami jsme stejně jako minulé roky slavili Vánoce se svou třídou. Užili jsme si rozdávání dárků i vánoční atmosféru.



## VÁNOČNÍ PRÁZDNINY

20. 12. 2024 – 6. 1. 2025

Vánoční prázdniny byly letos opravdu dlouhé. Na odpočinek jsme měli celkem 16 dní. I když v něčem to bylo stále málo.



## Ekoteam ve 3. a 4. třídě

16. + 18. 10.

Ještě před Vánoci se náš školní Ekoteam vydal do 3. a 4. třídy se svým programem o odpadu. Zopakovali jsme si, jak se odpad třídí, zpracovává, a podívali se na zoubek tomu, jak ho nevytvářet. Jako Ekoteam jsme si to moc užili a doufáme, že třetáci a čtvrtáci také.



## Přespávačky ve škole

Ještě před Vánoci stihli čtvrtáci a pátáci přespát ve škole.

K večeři si dali pizzu, ať už koupenou nebo vlastnoručně připravenou. Pátáci připravili pro své mladší spolužáky strašidelnou bojovku v temném prvním patře.

Přespávačka, ale moc toho nenaspali :)

## Barevný týden

13. - 17. 10.

Již druhým rokem uspořádal náš školní parlament Barevný týden. Na každý den byla stanovena barva/vzor a všichni v ní měli přijít oblečení do školy. Jeden den se tedy například nesl v pochmurné černé a jiný zase ve snové růžové. Jaká třída byla nejúspěšnější? To vyhodnotí parlament již brzy!



# CO NÁS ČEKÁ A NEMINE

BUDOUCÍ AKCE V KLÍČKU

## PRAŽSKÁ EXPEDICE

20. 1. – 24. 1. 2025



## LYŽÁK

20. 1. – 24. 1. 2025



## VYSVĚDČENÍ

30. 1. 2025



## JARNÍ


## PRÁZDNINY

10. 2. – 16. 2. 2025



## POLOLETNÍ PRÁZDNINY

31. 1. 2025.



## VELIKONOCE

17. 4. – 21. 4. 2025





# EKOTEAM

## akce, ekotipy, zajímavosti

AUTOR: JOLANA BALCAROVÁ



### Odpad u nás ve škole

Po úspěšném clothes swapu jsme jako ekoteam nezháleli a začali řešit další akce pro naši školu. Rozhodli jsme se, že se budeme věnovat odpadu a tomu, jak s ním ve škole lépe nakládat. Vymysleli jsme program na 90 minut pro první stupeň, který budeme postupně realizovat, a také jsme začali řešit popelnice na tříděný odpad. Proto se budeme odpadu věnovat i v tomto čísle.

Zajímavost:

75 % Čechů třídí odpad

### 5 (bez)odpadových rad a tipů:

#### 1. Tříd'

Třídění odpadu je už skoro samozřejmost. Je to věc, která je moc fajn a nic nás nestojí. A vytříděné odpadky pak mají šanci na recyklaci.

#### 2. Tvoř

Než něco vyhodíš, přemýšlej, jestli by se z toho nedalo vytvořit něco nového. Z odpadu se rázem stane třeba dekorace.

#### 3. Vlastní kelímek

Jdeš na trhy nebo někam jinam ke stánku? Vlastní znovupoužitelný kelímek dělá divy! Díky němu se ušetří spousta plastových a papírových, které se pak válejí všude okolo.

#### 4. A co drogerie?

S drogerií je také spousta možností. Můžeš začít např. tím, že si koupíš bambusový kartáček nebo tuhý šampon. Tím ušetříš nějaký ten plast. V některých drogeriích už je také k dispozici plnicí stanice, kde si můžete napustit třeba mycí prostředky nebo sprchový gel do vlastní nádoby.

#### 5. Nakupuj chytře

Jdeš na nákup? Vem si s sebou látkovou tašku a přemýšlej, kolik odpadu z daných produktů vznikne. Pokud máš možnost, kup raději třeba nebalenou zeleninu či ovoce. Igelitový pytlík použij znovu.

# NA SLOVÍČKO S...

## PAVLÍNOU HAVELKOVOU

- **CHTĚLA BYS BÝT ŽÁKEM KLÍČKU?**

Ano, mám ráda atmosféru naší školy a myslím, že si ji užívají i děti, které sem chodí.

- **BAVÍ TĚ VÉST NOVINÁŘSKÝ KROUŽEK?**

Baví mě to víc, než jsem očekávala :) Chodí sem fajn děti, které si umí pomáhat a mají originální nápady.

- **JSI RÁDA, ŽE JSI TŘÍDNÍ UČITELKOU?**

Jsem velmi ráda, že dělám práci, která mě baví. Navíc být třídním učitelem a mít kolem sebe “svoje děti” je pro mě to nej.

- **JAKÁ JE TVÁ NEJOBLÍBENĚJŠÍ BARVA?**

Nejraději mám fialovou.

- **CO TĚ PŘIVEDLO K TOMU BÝT UČITELKOU?**

Jako malá jsem si často hrála na učitelku. A když jsem pak po střední škole vybírala, co bych chtěla dělat, zeptal se mě můj bratr, co umím nejlíp. Odpověděla jsem, že od všeho trochu. A on na to, že to je jasné, že musím být učitelka na prvním stupni :D

- **CO TĚ BAVÍ NA TVÉ PRÁCI?**

Být s dětmi, povídat si s nimi a sem tam je něco naučit.





# NA SLOVÍČKO S...

## IRENOU STRECKOVOU

- **CHTĚLA BYS BÝT ŽÁKEM KLÍČKU?  
(PŘÍPADNĚ PROČ)**

Chtěla bych, kdybych byla malá, a protože je tu hodně kamarádské a hravé prostředí.

- **BAVÍ TĚ VÉST A POMÁHAT ŠKOLE  
ŠKOLNÍM PARLAMENTEM?**

Ano, protože můžeme pomáhat žákům s tím, co potřebují a chtějí.

- **JSI RÁDA ZA TO, ŽE JSI TŘÍDNÍM  
UČITELEM?**

Ano, určitě.

- **JAKÁ JE TVÁ NEJOBLENĚJŠÍ BARVA?**

Modrá.

- **CO TĚ PŘIVEDLO K TOMU BÝT  
UČITELKOU?**

Ráda jsem vysvětlovala věci kamarádům.

- **CO TĚ BAVÍ NA TVÉ PRÁCI?**


Děti.



# OTEVŘENĚ O STRACHU

AUTOR: JOLANA BALCAROVÁ, ESTER JELÍNKOVÁ

Každý z nás už jistě strach zažil. Může pramenit v podstatě z čehokoli a někdy přerůstá až v panický strach, nebo fobie. Někdy je opodstatněný a dokáže zachraňovat a jindy spíše škodí. Pojdme se na něj podívat více zblízka.



Strach můžeme mít kvůli mnoha věcem, ale je vlastně dost spojený se stresem, o kterém jsme se už bavili. Je to obranný mechanismus našeho těla.

Funzo, já mám pocit, že se jako ještěrky a ještěři pořád něčeho bojíme, proč se to děje?



## Proč se bojíme?

Jak už řekl Funzo, strach je obranný mechanismus. Má nás chránit před situacemi, které vyhodnotíme jako nebezpečné nebo třeba neznámé. To, čeho se bojíme, se často pojí s něčím, co se nám stalo v minulosti. Třeba když nás v dětství ošklivě pobodají vosy, budeme z nich mít větší strach než někdo, koho nikdy v životě vosa nebodla. Někdy není takto jednoduché přijít na příčinu a často se jedná o věci, které máme někde hluboko ve své mysli a je složité je odbourat.

## Kdy je v pohodě mít strach?

Vždycky. Strach je přirozená emoce a je naprosto normální ho cítit. Občas se může zdát objektivně neopodstatněný, ale většinou se odvíjí od nějaké situace z minulosti. Pokud jde o strach v nebezpečných situacích, tak nám ve většině případů dokonce pomůže a nemusíme se ho nijak zbavovat (to by nejspíš ani moc nešlo). Pokud jde ale o běžné životní situace, v ideálním případě bychom měli své strachy přijmout a nenechat se jimi příliš vyvést z míry. S tím může pomoci jejich pomalé a nenásilné překonávání. Často máme totiž strach z neznáma nebo z něčeho, co nám nemůže ublížit. Takový strach je sice v pořádku cítit, ale dá se s ním pracovat. Říkáme mu nejčastěji fobie.

# Co je to fobie?



Fobie je zakořeněný strach z nějaké konkrétní situace nebo věci. Je to strach dlouhodobý a je složité ho odbourat. Fobie by se dala nazvat chorobným strachem, kdy může dojít až k hysterickým nebo panickým záchvatům. Člověku, který danou fobií netrpí, se může zdát, že bát se v takové situaci je přehnané nebo neopodstatněné, ale s fobií se nedá pracovat jednoduše a je to tak trošku běh na dlouhou trať.



To je pochopitelné, strach máme totiž dost často z neznáma, protože nevíme, jak reagovat.



Já jsem se třeba ze začátku bál lidí, protože jsem nevěděl, co od nich čekat...

## Jaké jsou nejčastější fobie?



### ARACHNOFOBIE

chorobný strach z pavouků



### KLAUSTROFOBIE

panický strach z uzavřených či omezených prostorů



### AKROFOBIE

extrémní strach z výšek



### THALASSOPHOBIE

intenzivní strach z velkých vodních ploch (například oceán) či věcí v nich



### ENTOMOFOBIE

strach z hmyzu, nejčastěji včel, mravenců nebo i motýlů



### NYKTOFOBIE

chorobný strach ze tmy, který může v extrémních případech vést například až k hysterickému záchvatu



# MAGIC MEDIA V CANVĚ



AUTORKY: ANETA KUBÍČKOVÁ A ELA OLEJNÍKOVÁ

## Super věc v Canvě!!

Magic media ti vygeneruje, jaký obrázek si napíšeš, a dokonce ti rozumí i česky. Většina těchto aplikací nebo systémů apod. ti totiž rozumí jenom anglicky. A teď tedy něco o Magic media:

- Umí vygenerovat obrázek podle popisu v češtině.
- Podle popisu si také můžete vybrat styl např. snový, akvarel, fotografie a jiné.

### STYLY:

**Snový**= Když si dáte styl snový, váš obrázek bude vypadat hodně pohádkově.

**Akvarel**= Když si dáte styl akvarel, váš obrázek bude vypadat jako namalovaný vodovkami.

**Anime** = Váš obrázek, poté co si dáte styl anime, bude vypadat jako z nějakého japonského nebo korejského filmu.



„Malířské plátno, na kterém je nakreslen hodně barevný obraz“. Např. tohle je styl snový.

Toto je ten samý popis jako u předchozího obrázku, jen ve stylu akvarel. Jak můžete vidět, obrázek vypadá jako namalovaný vodovými barvami.



12



Tento obrázek vypadá jako z korejského nebo japonského filmu, takže styl anime.



# TIPY NA ANIMOVANÉ SERIÁLY, KTERÉ MOŽNÁ NEZNÁTE

AUTOR: MATYÁŠ DOLANSKÝ



## ČAS NA DOBRODRUŽSTVÍ



I když tento seriál na první pohled působí velmi dětinsky, skrývá nejedno překvapení. Příběh pojednává o člověku Finnovi a jeho psím příteli Jakeovi. Jake ale není obyčejný pes, dokáže mluvit a má elastické schopnosti. Spolu zažívají spoustu bláznivých dobrodružství. Seriál krásně prozkoumává svět, ve kterém se odehrává, Země Ooo. Pokud je vám ale více než 10, tak vás první série pravděpodobně nebude bavit, je totiž velice dětinská. V dalších seriích ale příběh potemní, zváží a postavy začnou řešit daleko drastičtější témata. Tento seriál najdete na Netflixu, jen musíte vydržet u první série, protože epizody na sebe navazují.



## CRAIG OD POTOKA



Tento seriál pojednává o třech přátelích: o Craiguvi, Japeem a Kelsey, kteří dennodenně chodí k údolí potoka, kde je spousta zajímavých míst, která vznikla díky kombinaci přírody, starého harampádí a dětské fantazie. Údolí potoka je rozdělené na několik území a každé území je obydlené nějakým kmenem. Některé kmeny jsou přátelské, některé ne, některé hlavním hrdinům pomáhají, některé s nimi bojují. Hlavní postavy řeší záhadu ohledně bitvy mezi kmeny, která se v údolí odehrála před mnohá lety, a hledají kusy staré mapy údolí, aby získali odpovědi. Seriál krásně ukazuje, že právě dobrodružství nenajdete za obrazovkou, ale klidně venku za "barákem". Také je hrozně zábavné sledovat dynamiku tří naprosto odlišných postav.



## NORMÁLKA



Tento seriál sice nemá nijak silný příběh, ale je to skvělá volba, pokud chcete něco oddechového na dobrou náladu. Seriál je o dvou kamarádech. Mývalovi Rigbym a sojce Mordécaiovi. Spolu se dostávají do bláznivých situací společně s dalšími kamarády, bručounem Bensnem, dědou, gorilou Hopsem, zombíkem Mláčickou a duchem Plácačem. Tento seriál vám vřele doporučuji pokud máte rádi bláznivé příběhy.



## KLERENC



Tenhle seriál také pojednává o třech kamarádech. O Klerencovi, Sumovi a Jeffovi. Jeff je jedináček z bohaté slušné rodiny, Sumo je z chudé hrubé rodiny a má spoustu sourozenců a Klerenc je něco mezi tím. Tito tři kamarádi se neustále dostávají do bláznivých situací, které by vás ani ve snu nenapadly. V seriálu se samozřejmě objevují i vedlejší postavy, které jsou občas součástí dobrodružství naší hlavní trojice. Například bručoun Belsen, mlčenlivá Mejvis, slušný Breen a mnoho dalších.



## GUMBALLŮV ÚŽASNÝ SVĚT



Příběh vypráví o rodině Watersnových z městečka Elmor, která se vždy zaplete do nějaké patálie. Děj se většinou soustředí na nejstaršího syna, kocoura Gumballa a jeho rybiho brácha Darwina, který byl dříve jen obyčejná akvariijní ryбка. Dále se v seriálu objevuje králičí sestra Anais, která je na svůj věk neobyčejně chytrá, věčně nabručená kočičí matka Nicol, tlustý a líný králičí otec Richard a mnoho dalších vedlejších postav, která je každá úplně jiná. V seriálu nevystupují žádní lidé. Pouze zvířata nebo věci, co se chovají jako lidé. Tento seriál je opravdu zábavný a hází na vás jednu vtipnou scénu za druhou. I animace je zajímavá. Pozadí vypadá realisticky, ale většina postav je naanimovaná. Tento seriál začal v roce 2011 a skončil v roce 2019. Během seriálu se animace a dabing některých postav změnil, takže si budete muset po čase zvyknout. Tento seriál vám ze všech zmíněných doporučuji asi nejvíce. Mimochodem, všechny popsané seriály jsou od studia Cartoon network. Tak co, navnadil jsem vás?



13



# NEJDIVNĚJŠÍ ZVÍŘATA

AUTOR: PETRA HÁJKOVÁ



## MACARÁT JESKYNNÍ

Symbolem Postojské jeskyně je vzácný slepý obojživelník macarát jeskynní, kterému se říká lidská ryba. Nemá pigment a vypadá jako had s nožičkami a dračí hlavou. Macaráta můžete spatřit na konci prohlídkové trasy ve speciálním teráriu.



## BLOB FISH

Tlusto hlavec tasmánský, česky též „sliznatá ryba“, je druh hlubinné ryby z čeledi tlustohlavcovitých, která obývá hluboké pobřežní vody u Austrálie a Tasmánie. Ryba žije v hloubkách mezi 800 až 1500 metry, kde je mnohonásobně vyšší tlak než u hladiny.



## MOLOCH OSTNITÝ

Ještěr z australských pouští, ze kterého se do všech stran ježí trny a výběžky. Živí se mravenci, kterých na posezení údajně může spořádat až 2500. Pije vodu, která kondenzuje na jeho těle a rýhami v kůži mu stéká přímo do tlamičky.



## FRČEK

Vyhlíží jako maličký a hodně hubený klokánek, ale je to hlodavec. Žije ve stepích a pouštích Mongolska a Číny, ve dne spí v norách a v noci vychází za potravou – hmyzem a různými semeny. V klidu hopkuje, v nebezpečí uhání dlouhými skoky.

# HUSKY SIBIŘSKÝ

AUTORKA: ANETA KUBÍČOVÁ

Pochází ze Sibiře. Je to v Rusku blízko řeky Kolyma. Huskyové se mohou dožít až 15 let. Husky vydrží velkou zimu (-50 až -60 stupňů). Huskyové jsou rádi s lidmi a malými dětmi. Je velmi spolehlivý. Je také velmi hbitý a chlupatý (dobrý na mazlení).





# ZAJÍMAVOSTI O ARCANÉ



AUTOR: ESTER LÁZNIČKOVÁ

Není záhada, že vyšla nová sezóna Arcane. Pokud nevíte, co Arcane je, tak vám teď zkráceně povím příběh. Ale nejdřív zajímavosti (neobsahuje spoilery).



## ZAJÍMAVOSTI

Arcane je animovaný seriál podle hry League of Legends. Vytvoření tohoto seriálu stálo 250 milionů dolarů.



## STORY TIME

První sezóna seriálu vypráví příběhy původu dvou bojovnic. Vi a Jinx jsou sestry na opačných stranách války mezi Piltoverem a Zaunem. Kdysi byly nerozlučné, nyní jsou na úplně jiných životních cestách.

Ale seriál není jen o těchto dvou hrdinkách, objevují se tam i jiné postavy, které jsou skoro stejně důležité.

## POSTAVY

Jinx - tato postava byla napsaná jako sociopat a schizofrenik (což vysvětluje její hlasy v hlavě)

Vi - bojovnice, která strávila 7 let ve vězení

ARCANE  
LEAGUE OF LEGENDS



A pokud chcete vědět více, koukněte se na seriál :)



# MÝTY

AUTOR: ESTER LÁZNIČKOVÁ

## ZÁHADA BERMUDSKÉHO TROJÚHELNÍKU

Záhadu Bermudského trojúhelníku už rozebíralo hodně vědců, ale nikdo si není úplně jistý.

Hodně lidí si myslí, že je tam něco, co ruší signál, něco, po čem nemůžou elektronické lodě a letadla fungovat. Což by odpovídalo záznamu z deníku Kryštofa Kolumba.

BYLO 5. PROSINCE ROKU 1945 A U VOJENSKÉ ZÁKLADNY VE FORT LAUDERDALE NA FLORIDĚ ODSTARTOVALO 5 BOMBARDÉRŮ. MĚLY CVIČIT BOMBARDOVÁNÍ A PAK SE VRÁTIT NA ZÁKLADNU. OBA PALUBNÍ KOMPASY ZKUŠENÉHO VELITELE NEFUNGOWALY. LETKY SE NAJEDNOU VPODSTATĚ ZBLÁZNILY. VIDITELNOST SE NAVÍC RAPIDNĚ ZHORŠILA A STROJŮM ZAČALO DOCHÁZET PALIVO. ROZHODNUTÍ PŘISTÁT NA VODNÍ HLADINĚ BYLO TO POSLEDNÍ, CO LIDÉ NA ZÁKLADNĚ SLYŠELI, NEŽ SE PŘERUŠIL RÁDIOVÝ KONTAKT. ANI JEDEN Z PĚTI STROJŮ SE NA ZÁKLADNU UŽ NEVRÁTIL.

Je v Bermudském trojúhelníku nějaká příšera?

Je to možné z hlediska, že máme probádaných méně než 5 % oceánů. Což znamená, že nám zbývá 95 % nezmapovaného prostoru hlubokých modrých moří.



# GAMING ZPRÁVY

## ZPRÁVY A TIPY Z HER

AUTOR: TIMON JELÍNEK

### Minecraft

Nové staré bundly (kapsy) které měly být už od verze 1.19, ale odložily se.

### Brawl stars

Nový brawleři: Buzz raketák, Ollie a Meeple. Taky přišly Vánoce, dárky a velký stromek na Vánoce.



# SLOVNÍČEK Z ...

**Jak se mluví ve hrách**

AUTOR: TIMON JELÍNEK

## **Bravko**

(Brawl stars)

### **Brawler**

Postava, za kterou se dá hrát. Každá má svoje schopnosti (ty dvě pod tímhle a víc).

### **Účko**

Speciální silnější útok, který má každý brawler jiný. Jinak taky: ulti, super a ultina.

### **Gadžet**

Zelené tlačítko, které po aktivaci udělá nějakou zajímavou věc. Každý ji má jen třikrát za hru.

### **Starrdrop**

Náhodný boxík ve tvaru hvězdičky, který má 5 rarit: rare, Super rare, epic, mythic a legendary.

Čím dál v tomhle seznamu, tím lepší.

### **A Brawleři**

Např. na brawlery: Gregar (Edgar), Bibina (Bibi) a Šelka (Shelly)





# TIPÍKY & TRIKÍKY

Tipy a triky do her

AUTOR: TIMON JELÍNEK

## MINECRAFT

### Kopání

Nikdy nekopejte pod sebe, může to vést k problémům jako: pád do lávy, pád na creepera, vysoká jeskyně, atd.

### Bojování

Když bojujete proti pavoukovi, zombie nebo kostlivci (a taky proti creeperovi), vyplatí se mít štít ve druhé ruce.

### Stavění

Při stavění zaoblených povrchů (jeskyně, střechy nebo brány) zkuste použít půbloky (slaby).

### Věci

Než si dáte věci do truhly, tak vám řeknu pár lepších možností, např: barel, truhla na lamě nebo oslovi, shulker-box a ender-truhla.



# SCHOVÁVAČKA

AUTOR: TIMON JELÍNEK

## Téma: Brawl stars

Dnes jsem pro vás schoval pár Brawl-stars věcí na mnou vytvořených stránkách.

Dokážeš je všechny najít?

Level 1



1 bod

Level 2



3 body

Level 3



5 bodů

Level 4



10 bodů

Máš 30 sekund

:)

# LOGICKÉ OTÁZKY


AUTOR: MATYAŠ HURYCH



1 Když odebíráš, zvětšuje se to, a když přidáváš, zmenšuje se to. Co to je?

2 Jak věděl fotbalový fanoušek, že skóre na začátku zápasu bude 0:0?

3 Vlak má délku 150 metrů a pohybuje se rychlostí 150 metrů za minutu. Jak dlouho mu bude trvat, než projede 150 metrů dlouhým tunelem?



4 Když měl Petr 8 let, jeho bratr měl o polovinu méně. Nyní má Petr 14 let. Kolik let má jeho bratr?

5 Žena má čtyři dcery a každá z nich má jednoho bratra. Kolik dětí má žena?

6 Navštívíš lékaře a ten ti předepíše tři tabletky, které musíš užít každou půlhodinu. Jak dlouho potrvá, než se tabletky doberou?

1: jáma 2: protože zápas teprve začal  
3: 2 minuty 4: je mu 10, tedy o čtyři méně  
5: žena má 5 dětí 6: za hodinu



# KVÍZ O FLORBALU

AUTORKA: ANETA KUBÍČKOVÁ



## Hraje se ve florbalu i liga žen ?

- a) Ano ale jenom v cizích zemích.
- b) Ne, nikde ženy nehrají.
- c) I u nás, i v cizích zemích hrají ženy.

## Jaký z týmů nehraje v 1. lize mužů roku 2024-2025?

- a) Bulldogs Brno
- b) Tatran Střešovice
- c) Tatoru Láznice

## Jaké vybavení není nutné k hraní florbalu?

- a) Dres vašeho týmu
- b) Ochranné brýle
- c) Florbalová hokejka

## Kolik hráčů je na klasickém hřišti, kde se hraje Extraliga?

- a) 6+1
- b) 5+1
- c) 3+1

## Kolik gólů při zápase kdy padlo nejvíce?

- a) 100
- b) 27
- c) 30



# KOMIKS

AUTOR: VILMA PECKOVÁ





# K ČEMU JE NÁM ŠKOLA?!

AUTORKY: ANETA KUBÍČKOVÁ , ELA OLEJNÍKOVÁ, PETRA HÁJKOVÁ


- **Český jazyk**= mluvit umím
- **Anglický jazyk**= mám Google překladač
- **Matematika**= od toho mám kalkulačku
- **Fyzika** = proč padám na pusu, vím
- **Přírodověda** = vím, co roste ze Země
- **Zeměpis** = sever, jih, východ, západ, nic víc umět nemusím
- **Dějepis** = co se stalo, stalo se
- **Výtvarná výchova** = kolečko a čtvereček umí namalovat i batole
- **Tělesná výchova** = cesta do ledničky a zpátky do postele stačí
- **Informatika** = ve Wordu nemusím umět psát, řeknu to diktafonem.

**WE ARE  
CLEVER!**



# NĚCO PRO ZLEPŠENÍ NÁLADY

AUTOR: VILMA PECKOVÁ



DNESKA NEJDU  
DO ŠKOLY.

STAL JSEM SE  
BUDDHISTOU!



CHTĚLA BYCH SE  
VYJÁDŘIT K TOMU ŽE  
V JESLIČKÁCH CHYBÍ  
SENO!!!



NERAD TI TO  
ŘÍKÁM, ALE  
SMRDÍŠ.

MŮŽEŠ LASKAVĚ  
NECHAT MOJE  
PACKY NA POKOJI?



# ZVÍŘECÍ VTIPTY

AUTOR: LILIANA DOLANSKÁ

ASI JSEM  
VYPIL  
MOC KAFE!



Tak koukneme  
se, co se píše o  
psech.



Není tu nic, jen čisté  
temno. Proč jsem byl  
stvořen do tohoto  
nehostinného světa?



Dostanu  
něco?

Promiň, ale nevíš,  
kde je tu záchod?

Na co  
koukáš?  
Já jím.



Dobře poslouchejte,  
žáci, víte jak kousnout  
člověka tak, aby  
vykrvácel?



# VTIPY

AUTOR: LILI DOLANSKÁ



Znáte toho týpka,  
kterému usekli  
pravou ruku i  
pravou nohu?  
Nevadí, stejně byl  
vždycky levák.

Pepíček se ptá  
maminky: „Mami,  
můžu se koukat na  
televizi?“ „Ano,“  
řekla  
maminka. „Ale  
nezapínej ji.“



Víte, co je zelené a  
jezdí to nahoru a  
dolů?  
Hrášek ve výtahu.

Dva lidojedi sedí u  
oběda  
a ten první povídá: „Ty  
kráso,  
ta moje tchýně je fakt  
strašná.“  
A ten druhý mu odpoví:  
„Máš pravdu, chtělo by  
to knedlík.“





# VTIPY



AUTOR: KATEŘINA HÁJKOVÁ

Co uděláš,  
když potkáš  
v horách hladového  
medvěda? Nic,  
medvěd  
už všechno zvládne  
sám.

Ryba, která  
právě o chlup  
unikla rybáři, plave  
hlouběji pod  
hladinu.  
Zapne si mobil a  
zděšeně čte:  
Vítejte zpátky v síti.



Pepíček  
potká žábu a ta  
mu povídá: "Polib mě  
a něco dostaneš."  
Pepíček ji políbí a ona  
doplní: "Dostaneš  
ekzém."



Víte, proč blondýna  
nosí do lesa  
potápěčské brýle?  
Slyšela, že je hluboký.

Mám žízeň.  
Co si mám dát?  
Mozek říká, že vodu,  
ale žaludek říká, že  
colu. Mozek je  
chytřejší. A chytřejší  
ustoupí.

# DIY ODZNÁČKY

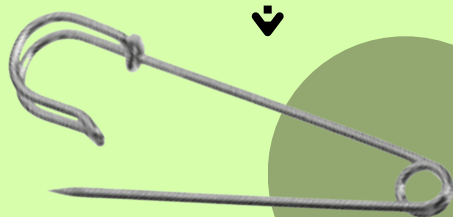
# DIY ODZNÁČKY

AUTOR: VILMA PECKOVÁ

## BUDETE POTŘEBOVAT:

- TISKÁRNU / PAPÍR A POTŘEBY NA KRESLENÍ
- NŮŽKY
- SPÍNACÍ ŠPENDLÍKY
- OBYČEJNÉ LEPIDLO
- TAVNOU PISTOLI
- KARTON
- STARÉ RUKAVICE

Nejdřív si připravte všechny potřeby. Motiv mějte ideálně v kroužku, který má průměr větší než váš spínací špendlík. Motiv si buď nakreslete nebo vytiskněte. Pak si kroužek vystříhnete. Vezměte si váš kus kartonu a obkreslete kroužek, který pak také vystříhnete. Pak si vezměte obyčejné lepidlo a nalepte motiv na karton (obrázkem nahoru, samozřejmě). Pak si vezměte tavnou pistoli a spínací špendlík. Pokud jste malí, na další krok si zavolejte rodiče na pomoc. Vezměte si tavnou pistoli a spínací špendlík. A radši i staré plátěné rukavice na ochranu rukou. Váš skoro hotový odznáček otočte kartonovou stranou nahoru. Vezměte už nahřátou tavnou pistoli a spínací špendlík a otevřete ho. Přiložte ho touto stranou ke kartonu. Začněte nanášet lepidlo přes stranu špendlíku, která je přiložená ke kartonu. Nechte uschnout a máte hotový odznáček!



**(NE)OVĚŘENO**

# DRBY Z VRBY

AUTOR: ANONYMNÍ DRBNY



## HAZARD VE ŠKOLE!

Několik očitých svědků vypovědělo, že žáci deváté třídy aktivně provozují na půdě naší školy hazardní hry! K této alarmující skutečnosti lze dodat pouze jednu věc: Risk je zisk!



## OPOZDILCI, MĚJTE SE NA POZORU!

Čím dál víc žáků chodí pozdě do vyučování. Vedení školy zvažuje, jak tento přestupek proti školnímu řádu potrestat, aby se tento nešvar vymýtil. Padaly návrhy o navrácení se ke starým a osvědčeným postihům, jako klečení v rohu na hrachu nebo výprask rákoskou. V lehčích případech by žáci zůstali po škole a stokrát opsali souvětí: Večer nebudu pařit do noci a ráno budu vstávat včas. Vypovídají snad tyto návrhy o sadistických sklonech učitelského sboru? To už necháme na vás, milí čtenáři.




## BEZMOC A STRACH:

Z místnosti u deváté třídy se pravidelně ozývají neidentifikovatelné zvuky a skřeky. Učitelé i žáci žijí v nepřetržitém strachu. Anonymní důvěryhodné zdroje se domnívají, že by za celou věcí mohl stát Šimon z 9. třídy, který by se podle lunárního kalendáře a pohybu planet měl měnit v nebezpečné monstrum.

## MILÍ UČITELÉ:

K čemu je nám škola, když nikdo z nás, až bude dospělý, nebude učitel! Máme umělou inteligenci!!!



**KLÍČKOVSKÁ DRBNA S.R.O.**